



LA RÉDUCTION DES DÉCHETS ET MOI

Animations scolaires 2023-2024

Séance 1 : Le tri sélectif

Durée : 1h30

Prérequis : Bonne maîtrise de la lecture, s'adresse aux classes à partir du CM1 (faire la séance 2 par la suite).

Objectifs : Comprendre ce qu'est un déchet,
Savoir trier,
Comprendre le cycle des déchets.



Cette séance en classe permet d'appréhender les bases du recyclage et son fonctionnement ainsi que la notion de déchets.

Séance 2 : Le tri c'est bien, réduire c'est mieux

Durée : 1h30

Prérequis : Séance n°1

Objectifs : Comprendre la notion de ressources naturelles,
Prendre le réflexe zéro déchet,
Comprendre l'intérêt de la réduction des déchets.



Cette séance en classe, étant la suite de la n°1, permet d'aller plus loin en comprenant l'intérêt de la réduction des déchets via des exemples ludiques et concrets et en abordant la notion de ressources naturelles.




Séance 3 : Le compostage

Durée : 1h30

Prérequis : Maîtriser un minimum de lecture, s'adresse aux classe à partir du CE.

Objectifs : Trier les déchets biodégradables,
Comprendre le cycle du compostage,
Savoir faire du compost,
Sensibilisation à la biodiversité par le biais des décomposeurs de déchets.



Cette séance en classe a pour but de découvrir le compostage en comprenant son fonctionnement et les bonnes pratiques associées, tout en s'amusant ! Les enfants seront ensuite amenés, si le lieu s'y prête, à observer en extérieur les notions abordées.

Séance 4 : Visite de la boutique solidaire l'Effet Papillon à Baud

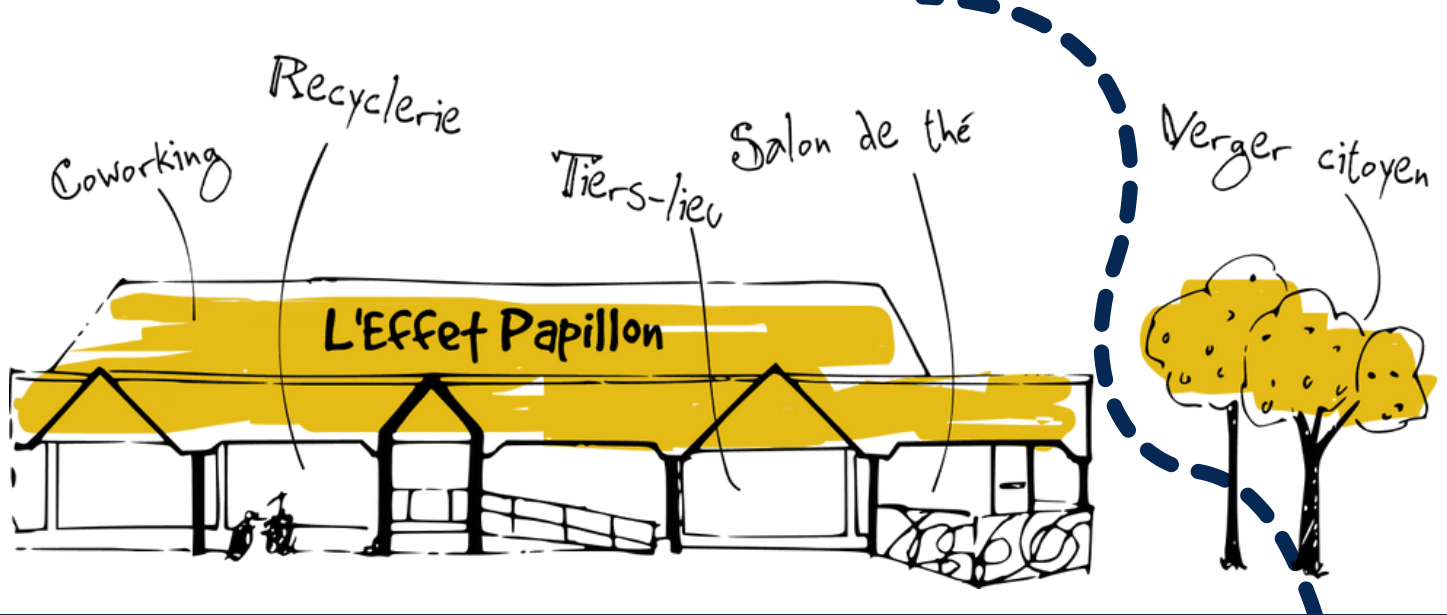
Durée : 2h30

Prérequis : pouvoir se rendre à la recyclerie, 19 route de Locminé 56150 Baud (uniquement les jeudis).

Objectifs : Sensibilisation au réemploi,
comprendre la valorisation.

Organisation : 3 ateliers tournants :

- Un atelier de détournement d'objets,
- Un atelier "Cycle de l'objet dans une recyclerie / partie traitement de l'objet",
- Un atelier "Cycle de l'objet /partie valorisation de l'objet".



Cette séance à la recyclerie est l'occasion de rencontrer des acteurs de la réduction des déchets : on passe de la théorie à la pratique !



La recyclerie montre joyeusement son fonctionnement et les ficelles du métier. Les places sont limitées, ne perdez pas de temps à inscrire votre classe !

Séance 5 : Visite du centre de tri au Rheu



Durée : 1h30 pour la visite

Prérequis : Pouvoir se rendre au centre de tri qui se situe 89, Route nationale au Rheu. Il y a environ 1h30 de trajet + le retour.
Fournir 2 devis pour le transport, il sera pris en charge par le SIT TOMMI

Objectifs : Sensibilisation au cycle des déchets recyclables
comprendre la valorisation.


Organisation : Des animateurs vous accueillent sur le site et vous guident à travers :

- La salle pédagogique (Vidéo de présentation, parcours de sensibilisation au tri et jeux interactifs, découverte ludique de la chaîne de tri)
- La passerelle, accessible par l'extérieur d'une cabine de tri, elle permet d'avoir une vision sur le hall des apports
- L'exposition, retour dans le bâtiment principal pour les dernières explications sur le tri des matières et leur recyclage



Cette séance répond à la question "Que deviennent nos déchets une fois qu'on les a triés ?"

Vos élèves découvrent une des étapes du cycle des déchets, juste avant le recyclage.



Toutes ces animations
sont prises en charge par
Baud Communauté



Pour inscrire
votre classe

Veuillez renseigner par courriel :
reduisons@baudcom.bzh

- Votre nom,
- Le nom de votre école, son adresse,
- Le nombre d'élèves,
- Le jour de la semaine ou la période de l'année souhaitée.

Nous vous recontactons
ensuite avec des
propositions d'intervention.